



Accessoires chauffe-eau



Résistances steatite

Code

Résistance 1000 W D34	<ul style="list-style-type: none"> • L 270 mm • mono 	CE05040
Résistance 1200 W D34	<ul style="list-style-type: none"> • L 270 mm • mono 	CE05042
Résistance 1500 W D34	<ul style="list-style-type: none"> • L 320 mm • mono 	CE05044
Résistance 2000 W D34	<ul style="list-style-type: none"> • L 320 mm • mono 	CE05046

Résistance 900 W D36	<ul style="list-style-type: none"> • L 290 mm • mono 	CE05030
Résistance 1200 W D36	<ul style="list-style-type: none"> • L 330 mm • mono 	CE05032
Résistance 1500 W D36	<ul style="list-style-type: none"> • L 390 mm • mono 	CE05034
Résistance 2000 W D36	<ul style="list-style-type: none"> • L 415 mm • mono 	CE05036
Résistance 2400 W D36	<ul style="list-style-type: none"> • L 485 mm • mono 	CE05038



Résistance 800 W D47	<ul style="list-style-type: none"> • L 185 mm • mono 	CE05015
Résistance 1200 W D47	<ul style="list-style-type: none"> • L 235 mm • mono 	CE05016
Résistance 1600 W D47	<ul style="list-style-type: none"> • L 335 mm • mono + tri 	CE05001
Résistance 1800 W D47	<ul style="list-style-type: none"> • L 335 mm • mono + tri 	CE05002
Résistance 2200 W D47	<ul style="list-style-type: none"> • L 435 mm • mono + tri 	CE05003
Résistance 2400 W D47	<ul style="list-style-type: none"> • L 435 mm • mono + tri 	CE05004
Résistance 3000 W D47	<ul style="list-style-type: none"> • L 435 mm • mono + tri 	CE05006

Résistance 900 W D52	<ul style="list-style-type: none"> • L 235 mm • mono 	CE05007
Résistance 1200 W D52	<ul style="list-style-type: none"> • L 255 mm • mono + tri 	CE05009
Résistance 1800 W D52	<ul style="list-style-type: none"> • L 355 mm • mono + tri 	CE05008
Résistance 2400 W D52	<ul style="list-style-type: none"> • L 440 mm • mono + tri 	CE05010
Résistance 3000 W D52	<ul style="list-style-type: none"> • L 440 mm • mono + tri 	CE05012
Résistance 3600 W D52	<ul style="list-style-type: none"> • L 530 mm • mono + tri 	CE05013

L : Longueur sous tête

Résistances blindées

Code



Résistance droite 1000 W bride L 285 mm

CE30002

Résistance droite 1200 W bride L 285 mm

CE30004

Résistance droite 1500 W bride L 285 mm

CE30006

Résistance droite 2000 W bride L 400 mm

CE30008



Résistance droite 1000 W taraudé L 285 mm

CE30010

Résistance droite 1200 W taraudé L 285 mm

CE30012

Résistance droite 1500 W taraudé L 285 mm

CE30014

Résistance droite 2000 W taraudé L 400 mm

CE30016



Résistance pliée 1000 W bride L 278 mm

CE30018

Résistance pliée 1200 W bride L 278 mm

CE30020

Résistance pliée 1500 W bride L 278 mm

CE30022

Résistance pliée 2000 W bride L 278 mm

CE30024



Résistance pliée 1000 W taraudé L 278 mm

CE30026

Résistance pliée 1200 W taraudé L 278 mm

CE30028

Résistance pliée 1500 W taraudé L 278 mm

CE30030

Résistance pliée 2000 W taraudé L 278 mm

CE30032

Joint pour résistance

CE35002

Pièces détachées chauffe-eau

Code



Joint MTS 5 trous Fleet - Luxglass - Lemercier

CE20002

Joint TPS gamme murale Thermor - Sauter - Horizontale

CE20004

Joint TPS gamme sur socle D.110 Thermor - Sauter - Verticale

CE20006

Joint Atlantic D.80

CE20008

Joint Pacific gamme murale


CE20010

Joint Pacific gamme sur socle

CE20012

Cothem thermostats capillaire

Code



Thermostat BTS 270 mm	Bi bulbe tri	CE10010
Thermostat BTS 370 mm	Bi bulbe tri	CE10011
Thermostat BTS 450 mm	Bi bulbe tri	CE10013
Thermostat TUS 270 mm	Tête carrée non embrochable	CE10012
Thermostat TUS 450 mm	Tête carrée non embrochable	CE10014
Thermostat TSE 270 mm	Embrochable	CE10016
Thermostat TSE 450 mm	Embrochable	CE10018
Thermostat BSD 370 mm	1 bulbe bi pôles	CE10020
Thermostat BSD 370 mm	1 bulbe tri	CE10022



Thermostats pour chauffe-eau

Code



Coupure+sécurité embrochable	L 270 mm	CE10002
Coupure+sécurité embrochable	L 450 mm	CE10004
Coupure+sécurité non embrochable	L 270 mm	CE10006
Coupure+sécurité non embrochable	L 440 mm	CE10008

Anodes

Code



Anode Magnésium Ø 22 mm L 400	CE20014
Anode Magnésium Ø 22 mm L 700	CE20018
Anode Magnésium Ø 16 mm L 200	CE20016
Anode Magnésium Ø 16 mm L 400	CE20020