





SIGNALISATION



Etiquettes rigides chauffage

LIBELLÉS	DIM.	COULEUR FOND	COULEUR LETTRE	CODE CBM	
Interrupteur général de chaufferie	150 x 75	Jaune	Noir	ETI05002	
Chaufferie	150 x 75	Jaune	Noir	ETI05004	
Ventilation haute	150 x 75	Jaune	Noir	ETI05006	
Ventilation basse	150 x 75	Jaune	Noir	ETI05008	
Antigel - ne pas vidanger	150 x 75	Jaune	Noir	ETI05010	
En service	150 x 75	Jaune	Noir	ETI05012	
A l'arrêt	150 x 75	Jaune	Noir	ETI05014	

Etiquettes rigides chauffage fioul

LIBELLÉS	DIM.	COULEUR FOND	COULEUR LETTRE	CODE CBM	
Gaine pompier chaufferie	150 x 75	Jaune	Noir	ETI10002	
Gaine pompier stockage	150 x 75	Jaune	Noir	ETI10004	
Fioul-oil domestique capacité de la cuve	150 x 75	Jaune	Noir	ETI10006	
Remplissage mazout	150 x 75	Jaune	Noir	ETI10008	

Etiquettes rigides chauffage gaz

LIBELLÉS	DIM.	COULEUR FOND	COULEUR LETTRE	CODE CBM	
Gaz, défense de fumer dans le local ou d'y pénétrer avec une flamme	100 x 50	Gris	Noir	ETI15002	
Chaufferie gaz	200 x 100	Rouge	Blanc	ETI15004	
Barrage gaz	150 x 75	Blanc	Rouge	ETI15006	
Barrage gaz cuisine	150 x 75	Blanc	Rouge	ETI15008	
Barrage gaz chaufferie	150 x 75	Blanc	Rouge	ETI15010	
Vanne sécurité gaz coupure générale	200 x 100	Blanc	Rouge	ETI15012	
Robinet arrêt gaz, à n'utiliser qu'en cas d'incendie ou sur ordre	200 x 100	Blanc	Rouge	ETI15014	
Vanne coupure gaz à ne rouvrir que par une personne autorisée	200 x 100	Blanc	Rouge	ETI15016	
Poste de détente gaz	200 x 100	Blanc	Rouge	ETI15018	
Compteur gaz	200 x 100	Rouge	Blanc	ETI15020	
A ne pas utiliser sur flamme gaz	200 x 100	Blanc	Rouge	ETI15022	

Etiquettes rigides sécurité

LIBELLÉS	DIM.	COULEUR FOND	COULEUR LETTRE	CODE CBM
Défense de fumer	200 x 100	Rouge	Blanc	ETI20002
Colonne sèche	150 x 60	Blanc	Rouge	ETI20004
Poste d'incendie	150 x 75	Rouge	Blanc	ETI20006
Interrupteur lumière	150 x 75	Jaune	Noir	ETI20008
Porte coupe-feu à maintenir fermée	200 x 100	Rouge	Blanc	ETI20010
Porte coupe-feu à maintenir fermée	200 x 100	Blanc	Rouge	ETI20011
Porte coupe-feu. Ne mettez pas d'obstacle à la fermeture	200 x 100	Rouge	Blanc	ETI20012
Consigne générale de sécurité	290 x 210	Blanc	Rouge	ETI20014
Consigne Sécurité Incendie / Chauffage	365 x 230	Blanc	Rouge	ETI20016









Etiquettes souples autocollantes

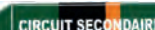
LIBELLÉS	DIM.	INFORMATION	CODE CBM
Aéroréfrigérant	200 x 50	-	ETI25062
Air comprimé	200 x 50	double flèche	ETI25001
Air conditionné	200 x 50	-	ETI25002
Air extrait	200 x 50	-	ETI25003
Air neuf	200 x 50	-	ETI25004
Air rejeté	200 x 50	-	ETI25005
Air repris	200 x 50	-	ETI25006
Air soufflé	200 x 50	double flèche	ETI25007
Aller	200 x 50	double flèche	ETI25008
Aller chauffage primaire	200 x 50	-	ETI25012
Aller chauffage secondaire	200 x 50	-	ETI25016
Chauffage	200 x 50	-	ETI25009
Chauffage aller	200 x 50	double flèche	ETI25010
Chauffage retour	200 x 50	double flèche	ETI25011
Circuit secondaire	200 x 50	-	ETI25017
Colonne sèche	200 x 50	double flèche	ETI25018










Étiquettes souples autocollantes (suite)

LIBELLÉS	DIM.	INFORMATION	CODE CBM	
Condensat	200 x 50	-	ETI25019	
Départ chauffage primaire	200 x 50	-	ETI25013	
Eau adoucie	200 x 50	-	ETI25060	
Eau chaude	200 x 50	-	ETI25020	
Eau chaude aller	200 x 50	double flèche	ETI25022	
Eau chaude retour	200 x 50	double flèche	ETI25023	
Eau chaude chauffage	200 x 50	double flèche	ETI25024	
Eau chaude sanitaire	200 x 50	double flèche	ETI25025	
Eau de chauffage aller	200 x 50	-	ETI25026	
Eau de chauffage retour	200 x 50	double flèche	ETI25027	
Eau déminéralisée	200 x 50	-	ETI25028	
Eau froide	200 x 50	-	ETI25029	
Eau froide Aller	200 x 50	double flèche	ETI25030	
Eau froide Retour	200 x 50	-	ETI25031	
Eau froide sanitaire	200 x 50	double flèche	ETI25032	
Eau glacée	200 x 50	double flèche	ETI25033	
Eau glycolée	200 x 50	-	ETI25036	
Eau industrielle	200 x 50	-	ETI25037	
Eau mitigée	200 x 50	double flèche	ETI25038	
Eau non potable	200 50	-	ETI25034	
Eau potable	200 x 50	double flèche	ETI25039	
Eau de refroidissement	200 x 50	-	ETI25040	
Eau de refroidissement aller	200 x 50	-	ETI25041	
Eau de refroidissement retour	200 x 50	-	ETI25042	
Eau surchauffé	200 x 50	double flèche	ETI25058	
Eau usée	200 x 50	-	ETI25043	
Eau de vanne	200 x 50	-	ETI25044	
Eau de ville	200 x 50	double flèche	ETI25046	





Étiquettes souples autocollantes (suite)

LIBELLÉS	DIM.	INFORMATION	CODE CBM	
Flèche Noire/Blanc	200 x 50	-	ETI25047	
Flèche Noir/Bleu	200 x 50	-	ETI25066	
Flèche Noire/Rouge	200 x 50	-	ETI25068	
Flèche Noire/Jaune	200 x 50	-	ETI25070	
Gaz	200 x 50	double flèche	ETI25048	
Gaz naturel	200 x 50	-	ETI25049	
Propane	200 x 50	double flèche	ETI25050	
Rejet	200 x 50	-	ETI25052	
Retour	200 x 50	-	ETI25053	
Retour chauffage primaire	200 x 50	-	ETI25014	
Retour chauffage secondaire	200 x 50	-	ETI25015	
Ria	200 x 50	double flèche	ETI25054	
Soufflage	200 x 50	-	ETI25055	
Vanne police	200 x 50	-	ETI25057	
Vapeur	200 x 50	double flèche	ETI25056	

Petites étiquettes souples autocollantes

LIBELLÉS	DIM.	CODE CBM	
Air comprimé	60 x 14	ETI25072	
Oxygène	60 x 14	ETI25074	

Rouleaux étiquettes

LIBELLÉS	DIM.	CODE CBM	
Rouleau de 100 étiquettes gaz	115 x 20	ETI30002	
Rouleau de 100 étiquettes gaz naturel	115 x 20	ETI30004	
Rouleau de 100 étiquettes propane	115 x 20	ETI30006	
Rouleau adhésif Gaz fond jaune	L 66 m x 50 mm	ETI30008	
Rouleau adhésif Flèche fond jaune	L 66 m x 50 mm	ETI30010	