

# eckerle



## POMPES RELEVAGE DE CONDENSATS



Technologies et composants pour le génie climatique

### CATALOGUE 2023



# eckerle

- Fabricant spécialiste des pompes de relevage depuis 60 ans.
- Conception et production Suisse.
- Norme CE, ROHS, REACH, UL.
- Fonctionnement à sec sans risque.
- Pompe garantie 24 mois.
- Gamme de pompes parmi les plus silencieuses du marché.

SWISS  MADE



Certifications

# GAMME DE POMPES



**PUMPKIN 10**

CODE CBM : GOT11002  
PUMPKIN 10 · 6 Kw



**TATTOO 5/10/16**

CODE CBM : GOT04002  
TATTOO 5 · 3,5 Kw  
CODE CBM : GOT04004  
TATTOO 10 · 7 Kw  
CODE CBM : GOT04006  
TATTOO 16 · 14 Kw



**RAPIDO KIT/RAPIDO8**

CODE CBM : GOT10002  
RAPIDO8 · 7 Kw



**FREEZY**

CODE CBM : GOT02002  
FREEZY · 15 Kw



**FW45**

CODE CBM : GOT06002  
FW45 · 35 Kw



**GO10**

CODE CBM : GOT08002  
GO 10 · 7 Kw



**GO500**

CODE CBM : GOT12002  
GO 500 · 105 Kw



**EE300**

CODE CBM : TEP02008  
EE 300 · 140 Kw

# PUMPKIN 10



## DESCRIPTION

La Pumpkin est une pompe fonctionnant grâce à un système de flotteur développé spécifiquement pour les systèmes de climatisation ayant un espace restreint.

Elle convient parfaitement à tout type d'installations : split et cassette.

Transparent et au format réduit, le flotteur peut être aisément connecté au tuyau d'évacuation, en le fixant sur la sortie prévue à cet effet.

CODE CBM : GOT11002

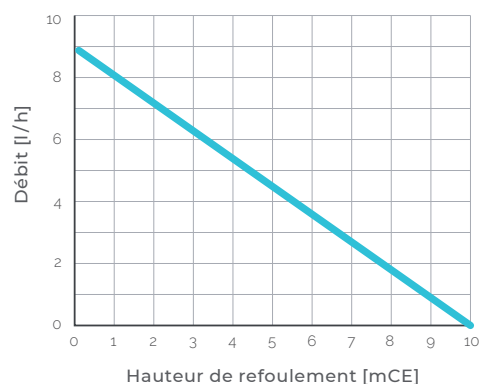
## PUMPKIN 10 • DONNÉES TECHNIQUES

Pompe (L x W x H)	178 x 33 x 34 mm
Boîtier flotteur (L x W x H)	82 x 39 x 39 mm
Alimentation	230 V, 50/60 Hz
Puissance	Fonctionnement 16W Veille 1W
Débit max.	9 l/h
Hauteur refoulement max.	10 m
Hauteur aspiration max.	1,5 m
Niveau sonore à 1 m	28 dB


## PIÈCES INCLUSES

Pompe, interrupteur à flotteur séparé à 2 niveaux et accessoires de montage : scotch double face pour fixer l'interrupteur à flotteur, un support anti-vibrations pour la pompe et un tuyau d'entrée pour le flotteur.

## PERFORMANCES



# TATTOO 5/10/16

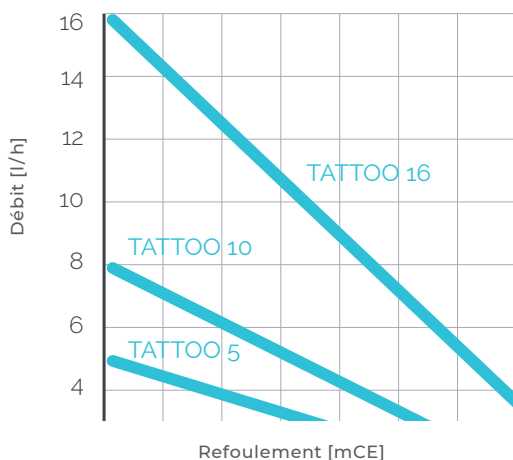


## DESCRIPTION

Le système de relevage condensats le plus silencieux du marché : 16,4 dB (testé par les laboratoires LNE à Paris). Riche en accessoires (plaque de montage multi-positions, manchon pour branchement direct du flotteur au bac de récupération des condensats, clapet anti-retour intégré dans la pompe).



## PERFORMANCES



CODE CBM : GOT04004

## TATTOO 10

### DONNÉES TECHNIQUES

Débit max.	10 l/h
Aspiration à sec max.	1 mCE
Aspiration mouillée max.	2 mCE
Refoulement max. (voir courbe)	8 mCE
Contact alarme	No/NC 8A 230V
Dimension : bloc pompe	150x54x28mm
détecteur	82x39x39mm
Câble 6 brins (alarme + tension) avec anti-arrachement	

Pour climatiseurs jusqu'à 7 Kw

CODE CBM : GOT04002

## TATTOO 5

### DONNÉES TECHNIQUES

Débit max.	5 l/h
Aspiration à sec max.	1 mCE
Aspiration mouillée max.	2 mCE
Refoulement max. (voir courbe)	8 mCE
Contact alarme	No/NC 8A 230V
Dimension : bloc pompe	150x54x28mm
détecteur	82x39x39mm
Câble 6 brins (alarme + tension) avec anti-arrachement	
Tuyau sortie	ø 6/9 mm

Pour climatiseurs jusqu'à 3,5 Kw

CODE CBM : GOT04006

## TATTOO 16


### DONNÉES TECHNIQUES

Débit max.	16 l/h
Aspiration à sec max.	1 mCE
Aspiration mouillée max.	2 mCE
Refoulement max. (voir courbe)	9 mCE
Contact alarme	No/NC 8A 230V
Dimension : bloc pompe	150x54x28mm
détecteur	82x39x39mm
Câble 6 brins (alarme + tension) avec anti-arrachement	

Pour climatiseurs jusqu'à 14 Kw



# RAPIDO KIT & RAPIDO8



CODE CBM : GOT10002

## RAPIDO KIT AVEC KIT GOULOTTE ARTIPLASTIC

Le kit complet (système de relevage condensats et goulotte) pour une installation rapide. La meilleure offre du marché pour ce type de système. Couleur blanche : RAL9003.

CODE CBM : GOT10004

## RAPIDO8 SANS KIT GOULOTTE ARTIPLASTIC

Système de relevage condensats identique à celle livrée avec le kit mais sans accessoires goulottes.

## RAPIDO DONNÉES TECHNIQUES

Débit max.	10 l/h
Aspiration à sec max.	1 mCE
Aspiration mouillée max.	2 mCE
Refoulement max. (voir courbe)	8 mCE
Contact alarme	NO/NC 8A 230V
Dimension :	
bloc pompe	85x45x42mm
détecteur	82x39x39mm
Câble 6 brins (alarme + tension) avec anti-arrachement	

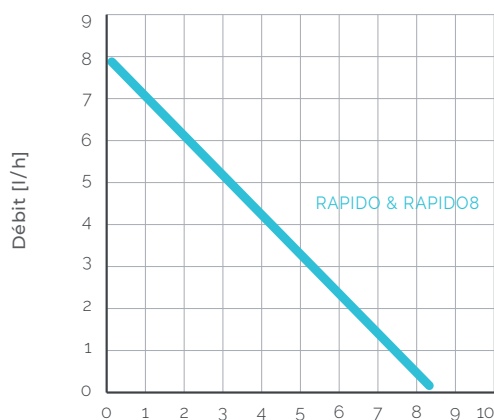
## LE SYSTÈME " PLUS "

- + de place pour les tuyaux réfrigérants
- + rapide pour le raccordement des tuyaux, grâce à un angle plus ouvert
- + compact, prévue pour la goulotte de largeur 80 mm
- + facile d'entretien, grâce à son détecteur séparé
- + fiable car se base sur une expérience de plus de 40 ans dans le domaine de la pompe électromagnétique
- + silencieuse (pompe <28dBA) grâce à une isolation spéciale antibruit qui recouvre la plus grande partie de l'angle goulotte (gain de 2 à 5dBA par rapport au système similaire)
- + esthétique car respecte la ligne du producteur de goulotte

## SES PERFORMANCES

Elles restent inchangées et couvrent la plus grande demande du marché : les systèmes de climatisation jusqu'à 7Kw.

## PERFORMANCES



# FREEZY



## DESCRIPTION

Conçue en collaboration avec Daikin et Mitsubishi, la pompe Freezy s'installe directement sous le climatiseur à droite ou à gauche.

Le montage ainsi que l'entretien sont des plus simples.

La pompe est aussi "dual voltage", elle peut être alimentée en 115V et en 230V.

## AVANTAGES

- Pompe super silencieuse (19 dB)
- Montage à droite ou à gauche
- Montage simplifié (seulement 2 éléments): plaque de montage (avec pompe et système de détection) et couvercle
- Maintenance simplifiée: le couvercle fait office de réservoir
- Dual Voltage: peut être alimentée en 115V et en 230V
- Protection thermique du moteur 100°C
- Régulation débit automatique

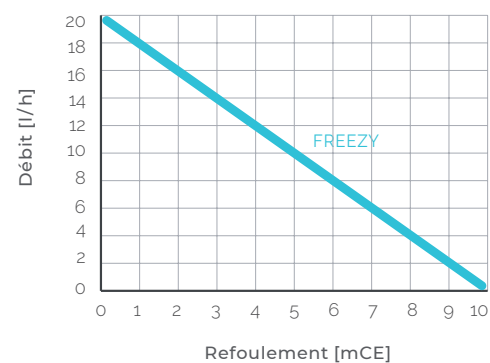
CODE CBM : GOT02002

## FREEZY • DONNÉES TECHNIQUES

Débit max.	20 l/h
Aspiration à sec max.	1 mCE
Aspiration mouillée max.	2 mCE
Refoulement max. (voir courbe)	10 mCE
Contact alarme	NO/NC 8A 230V
Dimension: bloc pompe	50x63x258mm

Pour climatiseurs jusqu'à 15 Kw

## PERFORMANCES



# FW45



## DESCRIPTION

Système de relevage condensats prévu pour des installations jusqu'à 35 Kw (puissance froid). Niveau sonore très faible par rapport aux performances du produit. Boîtier avec nervures pour ventiler la pompe électromagnétique à piston, garantie une durée de vie prolongée.

CODE CBM : GOT06002

## FW45 • DONNÉES TECHNIQUES

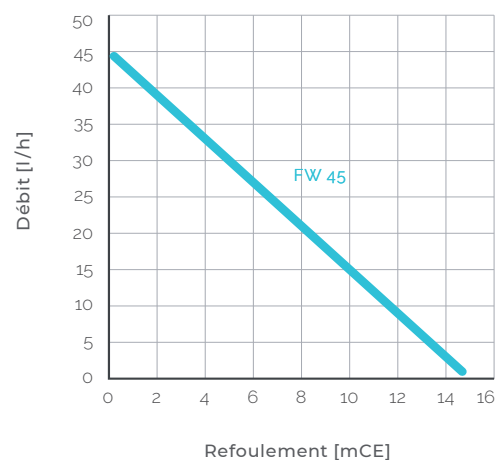
Débit max.	45 l/h
Aspiration à sec max.	1 mCE
Aspiration mouillée max.	2 mCE
Refoulement max. (voir courbe)	15 mCE
Contact alarme	NO/NC 8A 230V
Dimension : bloc pompe	103x96x67mm
détecteur	82x39x39mm
Câble 6 brins (alarme + tension) avec anti-arrachement	
Niveau sonore à 1 m	23 dB

Pour climatiseurs jusqu'à 35 Kw

## AVANTAGES

- Compact mais puissante
- Protection thermique du moteur 100°C
- Contact alarme anti-débordement
- Clapet anti-retour fourni

## PERFORMANCES





# GO 10



## DESCRIPTION

Pompe identique à la TATTOO mais avec un boîtier plus compact. Cette pompe est par exemple adaptée à des plafonniers ou des ventilo-convecteurs. Le système utilise la même pompe que la TATTOO, donc un autre modèle très silencieux.

CODE CBM : GOT08002

## GO10 • DONNÉES TECHNIQUES

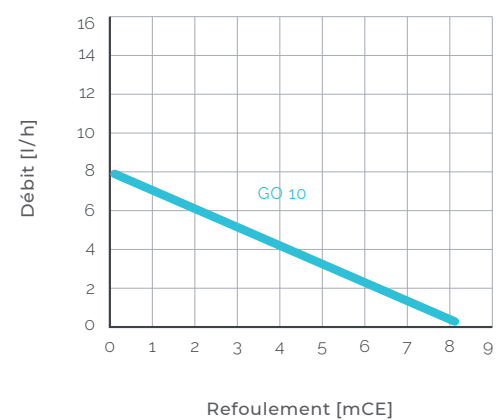
Débit max.	10 l/h
Aspiration à sec max.	1 mCE
Aspiration mouillée max.	2 mCE
Refoulement max. (voir courbe)	8 mCE
Contact alarme	NO/NC 8A 230V
Dimension : bloc pompe	78x36x65mm
détecteur	82x39x39mm

Pour climatiseurs jusqu'à 7 Kw

## AVANTAGES

- Fiable et économique
- Protection thermique du moteur 100°C
- Silencieuse (moins de 22dBA)
- Contact alarme anti-débordement
- Clapet anti-retour fourni

## PERFORMANCES



# GO500



## DESCRIPTION

La GO500 a été développée pour refouler les eaux de condensats des climatiseurs fixes et mobiles, des déshumidificateurs et des armoires réfrigérantes, mais aussi des chaudières.

Un modèle très compact, silencieux mais avec de grandes performances : plus de 5 m de refoulement verticale.

CODE CBM : GOT12002

## FW45 • DONNÉES TECHNIQUES

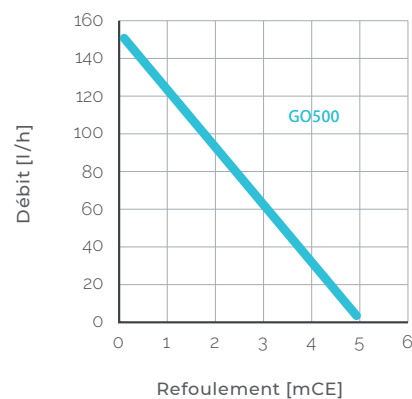
Niveau sonore	≤ 41 dB@1m
Débit max.	150 l/h
Refoulement max. (voir courbe)	5 mCE
Contact alarme	NC 5A 230 V
Dimension : bloc pompe	250x140x110mm
Câble 6 brins (alarme + tension) avec anti-arrachement	

Pour climatiseurs jusqu'à 105 Kw

## AVANTAGES

- Pompe particulièrement silencieuse
- 5 entrées pour tuyau d'évacuation
- Clapet anti-retour au refoulement
- Contact alarme anti-débordement
- Très compacte

## PERFORMANCES





# EE300



## DESCRIPTION

Pompe centrifuge monobloc conçue pour collecter automatiquement et évacuer les condensats de climatisation lorsque la gravité et le drainage n'est pas possible ou pratique. Convient aussi pour évacuer des condensations des chaudières fioul et gaz.

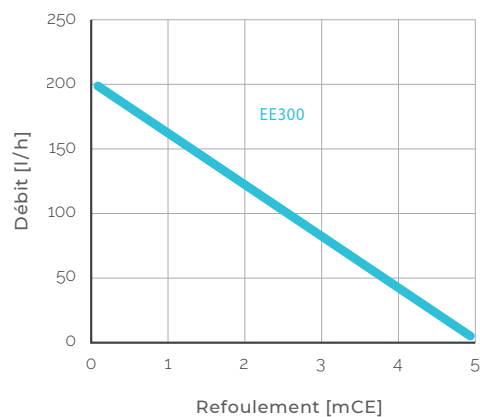
CODE CBM : TEP02008

## FW45 • DONNÉES TECHNIQUES

Hauteur de refoulement	4 m
Débit à 0 m	200 l/h
Température max.	40° C
Dimensions en mm (L x l x h)	200 x 110 x 145
Capacité du bac	1 L
Hauteur du bac	92 mm
Tube de refoulement	ø 8 ou 9 mm int.
Poids	1,6 kg
Moteur	230 V - 50 Hz - 65 W
Contact de sécurité	8 A

Pour climatiseurs jusqu'à 140 Kw

## PERFORMANCES



# ACCESSOIRES

Un large choix d'accessoires pour nos systèmes de relevage de condensats



## CLAPET ANTI-RETOUR

CODE CBM : GOT80002  
POUR TUYAU DIAMÈTRE  
INTÉRIEUR 6MM



## KIT D'ADAPTATION AVEC 2 JOINTS

CODE CBM : GOT80004  
Ø 17/20



## KIT D'ADAPTATION

CODE CBM : GOT80006  
Ø 17/22  
CODE CBM : GOT80008  
Ø 20/22



## KIT D'ADAPTATION

CODE CBM : GOT80010  
Ø 17/32  
CODE CBM : GOT80012  
Ø 20/32



## BLOC DE DÉTECTION À FLOTTEUR

CODE CBM : GOT80014  
AVEC CÂBLE 90MM  
CODE CBM : GOT80016  
AVEC CÂBLE 1.5M



## MANCHON COUDÉ PVC


CODE CBM : GOT80022  
TUYAU LIAISON  
BAC DE RÉCUPÉRATION  
CONDENSATS VERS FLOTTEUR













# eckerle



VOTRE DISTRIBUTEUR



IMPORTÉ EN FRANCE PAR



Technologies et composants pour le génie climatique

3, rue Jules Verne • Parc d'Activités Airspace  
33187 LE HAILLAN Cedex • FRANCE  
Tél. 05 56 08 62 59 • Fax : 05 56 42 58 15

[www.cbm.fr](http://www.cbm.fr) • [info@cbm.fr](mailto:info@cbm.fr)